

«СОГЛАСОВАНО»

Глава Администрации
Кубраковского с/п

Ж.В. Прудникова

«26»  2022г.




«УТВЕРЖДАЮ»

Директор Кубраковской
основной школы:

Н.Г. Великородная

«26»  2022г.



«СОГЛАСОВАНО»

Начальник ОГИБДД ОМВД
России по Вейделевскому
району старший лейтенант
полиции

Д.А. Кучеренко

«26»  2022г.



ПАСПОРТ

дорожной безопасности образовательного учреждения

структурного подразделения «Детский сад»

муниципального общеобразовательного учреждения «Кубраковская основная
общеобразовательная школа Вейделевского района Белгородской области»

с.Кубраки

2022 г.

Руководитель дорожно-эксплуатационной
организации, осуществляющей содержание УДС
«ЗАО Ровеньской дорожник»
Тарасенко С.Н. тел. 8(47238)5-54-87

Ответственный работник дорожно-эксплуатационной
организации, осуществляющей содержание ТСОДД:
ОП Вейделевское ЗАО «Ровеньской дорожник»
Бабко Н.В. тел. 8(47237)5-41-63

Количество учащихся: 25 (двадцать пять)

Наличие уголка БДД: 1 кабинет ОБЖ №27

Наличие класса БДД: нет

Наличие автогородка (площадки) по БДД: нет

Наличие автобуса: нет

Владелец автобуса: -

Время занятий в ОУ:

1-ая смена: 9:00 - 14:55

2-ая смена: нет

Внеурочная деятельность: 13:00 – 17:00

Телефоны оперативных служб:

Полиция 8(47237) 5-57-89

Пожарная часть 112, (847237) 5-56-82

Больница (847237) 5-54-30

Содержание

I. План-схема образовательной организации (сокращение ОО)

1. Район расположения ОО пути движения транспортных средств и детей (обучающихся).
2. Организация дорожного движения в непосредственной близости от образовательной организации с размещением соответствующих технических средств организации дорожного движения, маршруты движения детей и расположение парковочных мест.
3. Маршруты движения организованных групп детей от образовательной организации к парку, ДК.
4. Пути движения транспортных средств к местам разгрузки/погрузки и рекомендуемые безопасные пути передвижения детей по территории образовательной организации.

II. Информация об обеспечении безопасности перевозок детей специальным транспортным средством (автобусом).

III. Приложения.

1. План-схема образовательной организации

1. Район расположения образовательной организации, пути движения транспортных средств и детей (воспитанников)

«СОГЛАСОВАНО»

Начальник ОГИБДД ОМВД
России по Вейделевскому
району старший лейтенант
полиции

Д.А. Кучеренко
«26» Августа 2022г.

«СОГЛАСОВАНО»

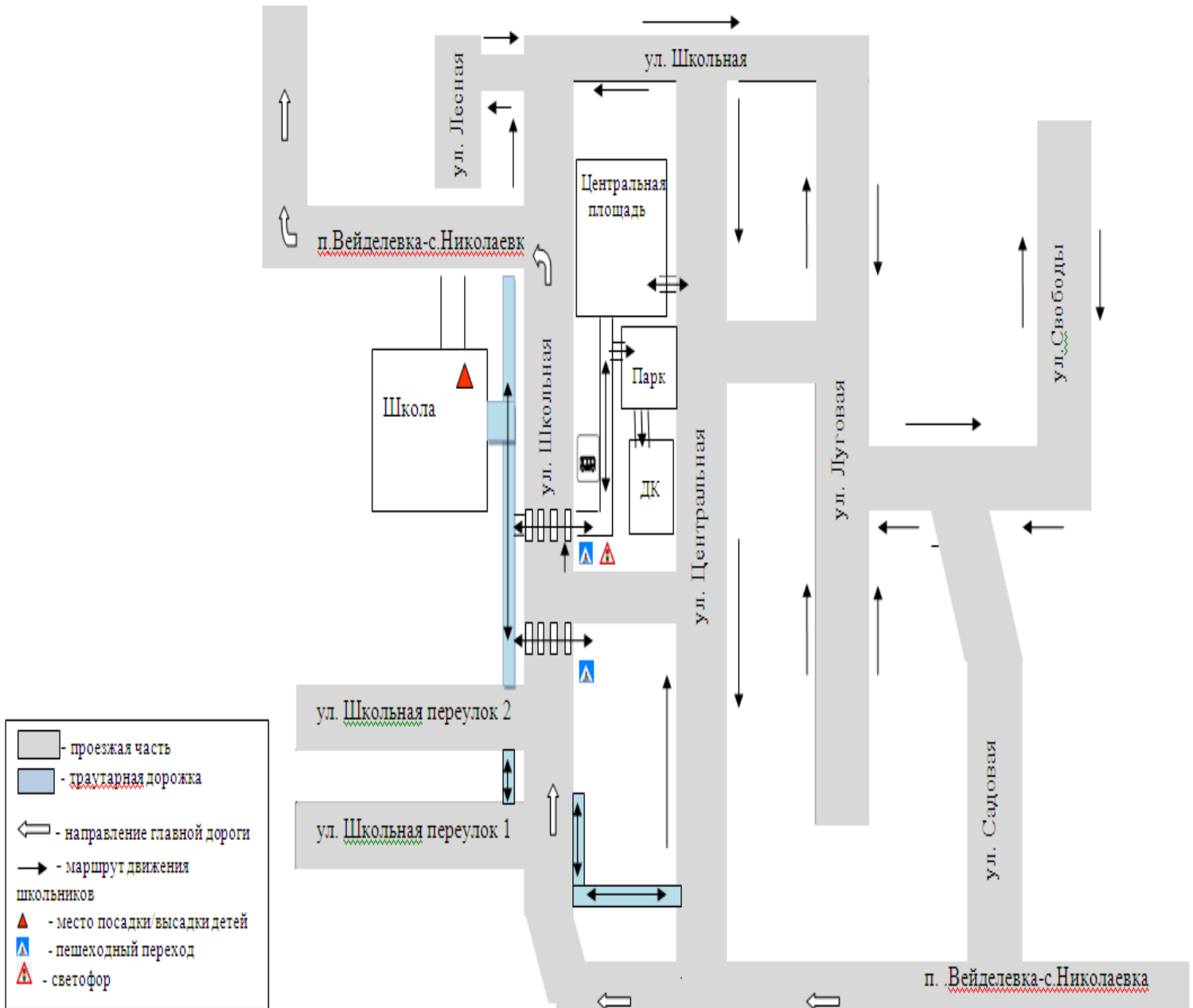
Глава Администрации
Кубраковского с/п
Ж.В. Прудникова

«26» Августа 2022г.

«УТВЕРЖДАЮ»

Директор Кубраковской
основной школы:

Н.Г. Великородная
«26» Августа 2022г.



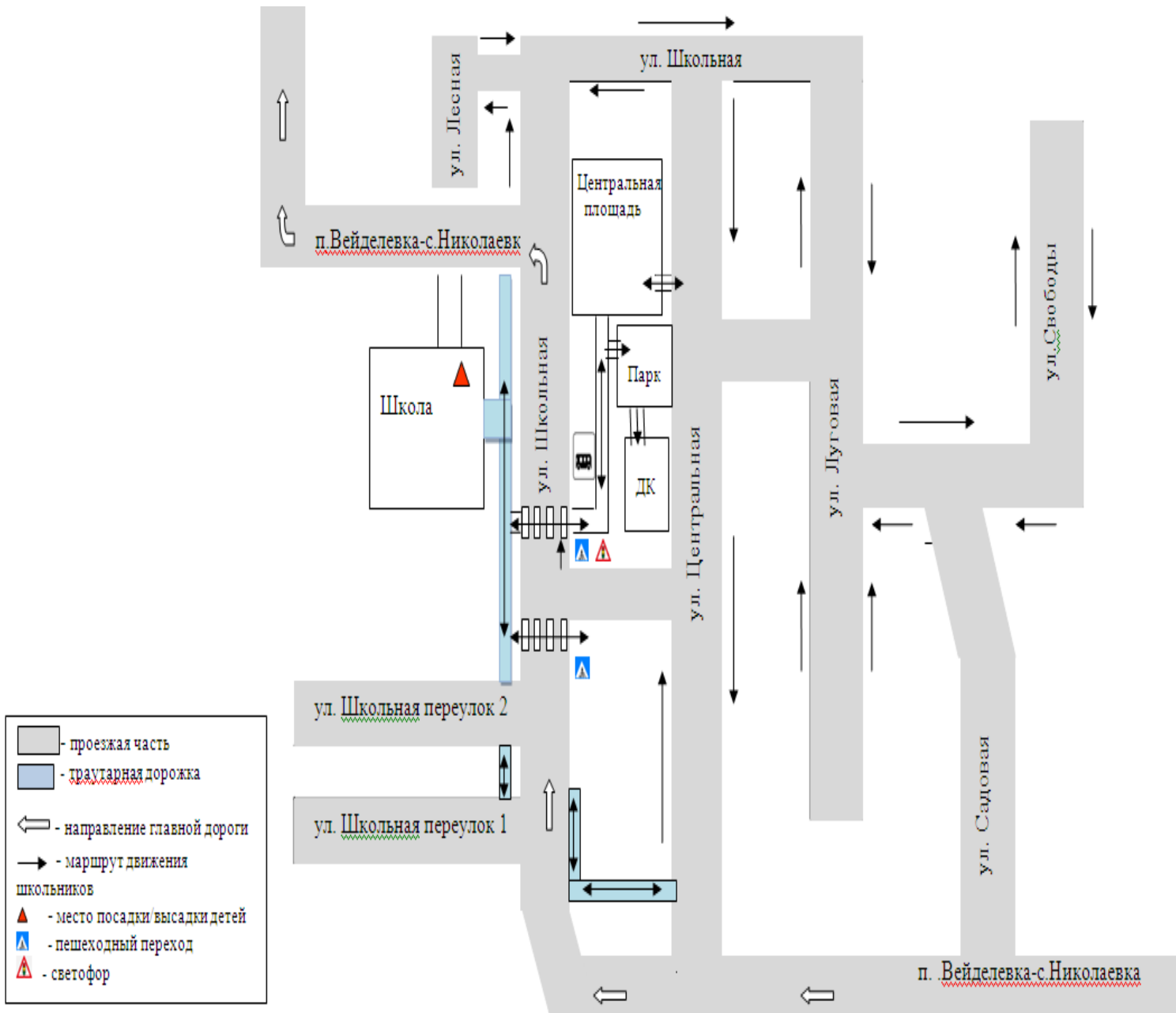
Парковочных мест нет

2. Схема организации дорожного движения в непосредственной близости от образовательного учреждения с размещением соответствующих технических средств, маршруты движения детей и расположение парковочных мест

«СОГЛАСОВАНО»
 Начальник ОГИБДД ОМВД
 России по Вейделевскому
 району старший лейтенант
 полиции
 Д.А. Кучеренко
 «26» августа 2022г.

«СОГЛАСОВАНО»
 Глава Администрации
 Кубраковского с/п
 Ж.В. Прудникова
 «26» августа 2022г.

«УТВЕРЖДАЮ»
 Директор Кубраковской
 основной школы:
 Н.Г. Великородная
 «26» августа 2022г.



3. Маршруты движения организованных групп детей от образовательной организации к стадиону, парку или спортивно-оздоровительному комплексу

«СОГЛАСОВАНО»

Начальник ОГИБДД ОМВД
России по Вейделевскому
району старший лейтенант
полиции

Д.А.Кучеренко

«26» августа 2022г.

«СОГЛАСОВАНО»

Глава Администрации
Кубраковского с/п.с.т.

Ж.В.Проздников

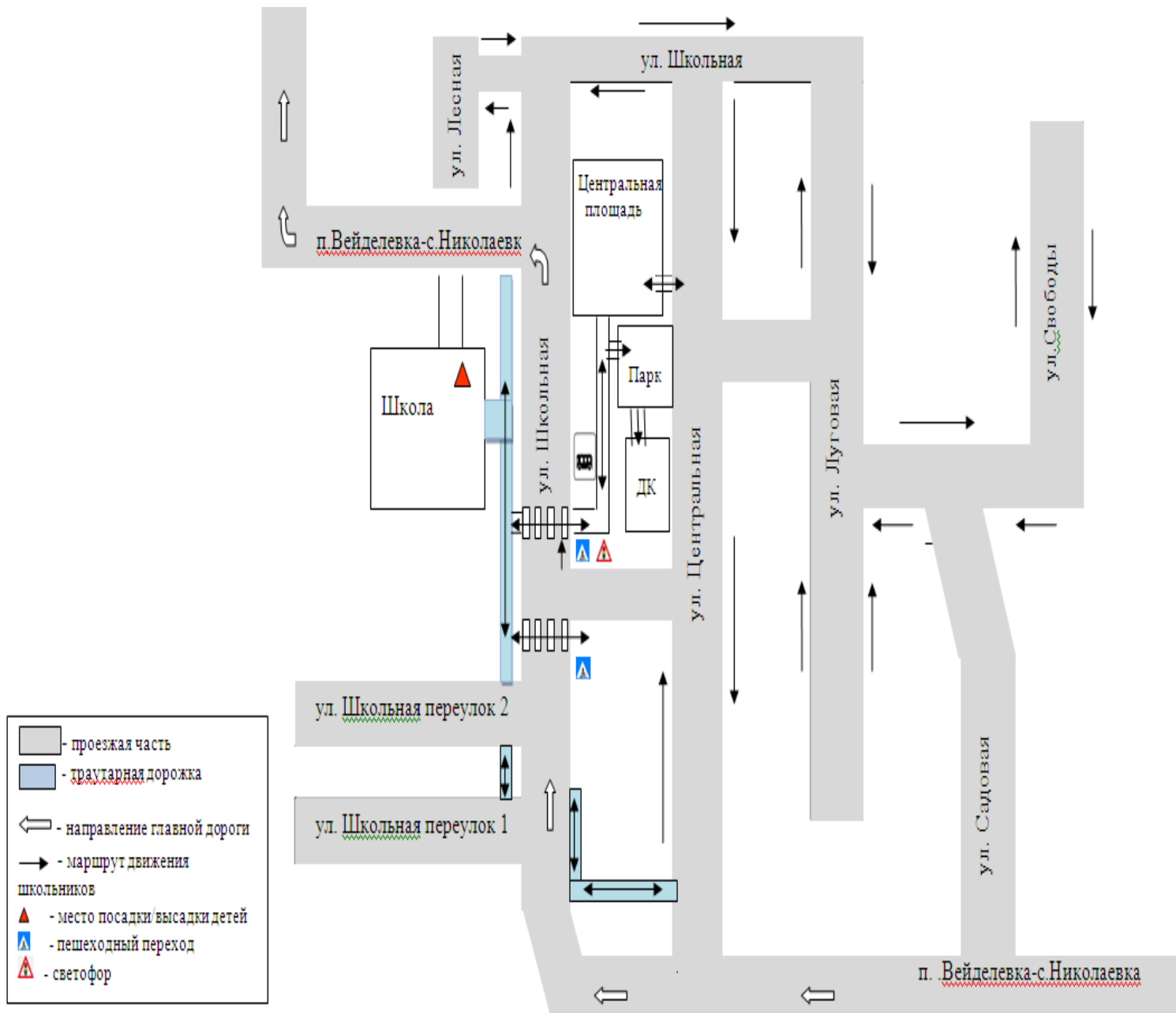
«26» августа 2022г.

«УТВЕРЖДАЮ»

Директор Кубраковской
основной школы:

Н.Г.Великородная

«26» августа 2022г.



Парковочных мест нет

4. Пути движения транспортных средств к местам разгрузки/погрузки и рекомендуемые безопасные пути передвижения детей по территории образовательной организации

«СОГЛАСОВАНО»

Начальник ОГИБДД ОМВД
России по Вейделевскому
району старший лейтенант
полиции

Д.А. Кучеренко

«26» *августа* 2022г.

«СОГЛАСОВАНО»

Глава Администрации
Кубраковского с/п.

Ж.В. Прудникова

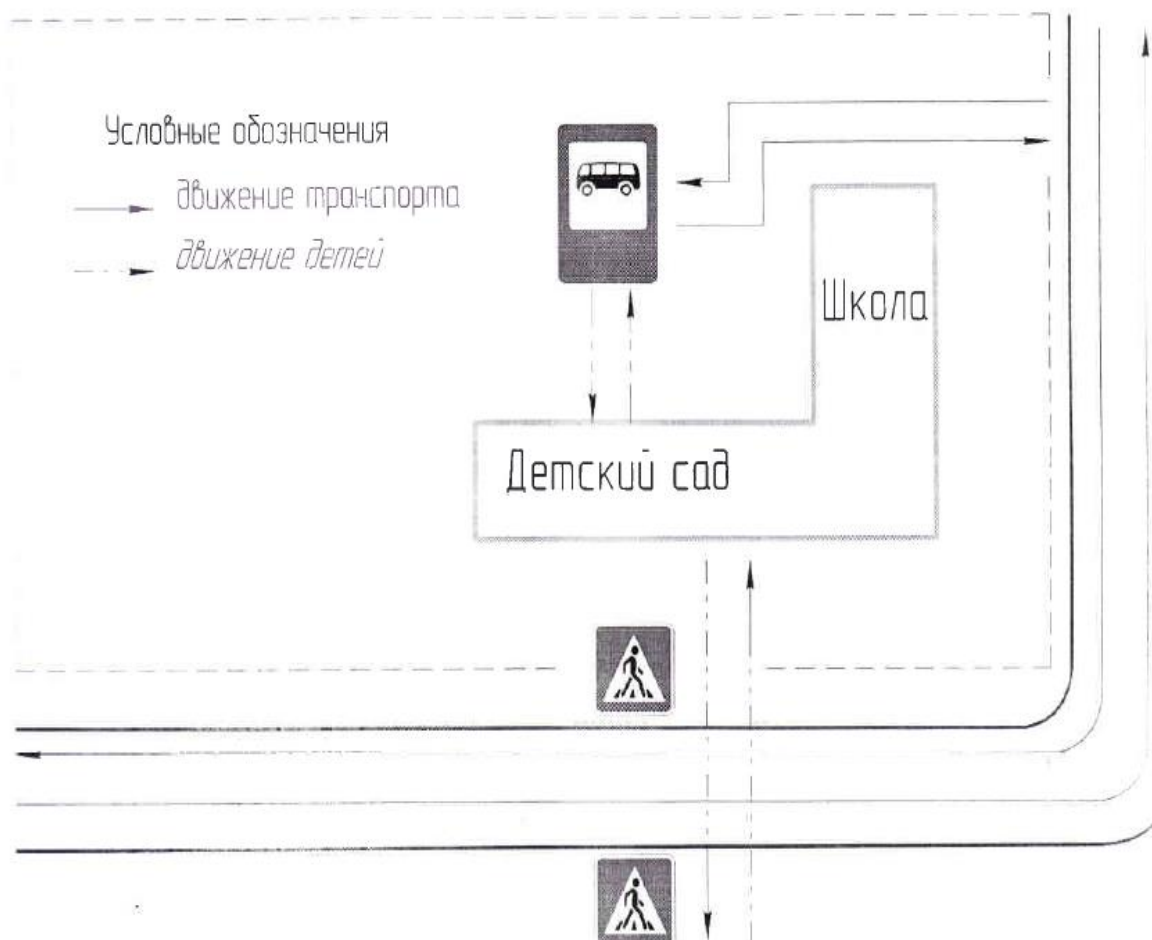
«26» *августа* 2022г.

«УТВЕРЖДАЮ»

Директор Кубраковской
основной школы.

Н.Г. Великородная

«26» *августа* 2022г.



«СОГЛАСОВАНО»:
председатель профкома
Куб С.И. Кубрак

«УТВЕРЖДАЮ»
Директор Кубраковской
основной школы:
В.Г. Н.Г. Великородная
« 26 » августа 2022г.

Инструкция

для обучающихся по технике безопасности при поездках в школьном автобусе

I. Общие требования безопасности

1. Соблюдение данной инструкции обязательно для всех обучающихся, охваченных автобусными перевозками.
2. К перевозкам допускаются дети, прошедшие инструктаж по технике безопасности при поездках.
3. Поездки детей возможны только в сопровождении воспитателя, учителя, прошедшего инструктаж.
4. Автобус для перевозки детей должен быть оборудован табличками «ДЕТИ», огнетушителями и медицинскими аптечками.
5. Травмоопасность при поездках:
 - отравления CO₂;
 - при несоблюдении правил поведения в автобусе (травмы рук, суставов, ушибы);
 - при несоблюдении правил посадки в автобус и высадки;
 - в случае возгорания, ожоги.
6. Количество пассажиров не должно превышать число мест для сидения.
7. Запрещается перевозка детей на технически неисправном транспорте.
8. В салоне автобуса запрещается перевозка бензина, спирта и других взрывоопасных и легковоспламеняющихся жидкостей и веществ.

II. Требования безопасности перед началом поездки

1. Пройти инструктаж по технике безопасности при поездках.
2. Ожидать подхода автобуса в определённом месте сбора.
3. Спокойно, не торопясь, соблюдая дисциплину и порядок, собраться у места посадки.
4. Произвести переключку участников поездки, записать государственный номер автотранспорта, объявить маршрут движения.
5. Не выходить навстречу приближающемуся автобусу.

III. Требования безопасности во время посадки и поездки

1. После полной остановки автобуса, по команде сопровождающего, спокойно, не торопясь и не толкаясь, войти в салон, занять место для сидения, первыми входят старшие дети, занимающие места в дальней от водителя части салона.
2. Не открывать окна, форточки и вентиляционные люки могут открываться только с разрешения водителя.
3. Не загромождать проходы в пассажирском салоне сумками, портфелями и т.п.

4. Во время движения не вскакивайте со своего места, не отвлекайте водителя разговорами, криком.

5. Не создавайте ложную панику, соблюдайте дисциплину и порядок.

IV. Требования безопасности в аварийных ситуациях

1. При плохом самочувствии и внезапном заболевании сообщите об этом сопровождающему.

2. В случае травматизма сообщите учителю, он окажет вам первую помощь.

3. При возникновении аварийных ситуаций (технической поломки, пожара и т.д.), по указанию водителя и сопровождающего быстро, без паники, покиньте автобус.

4. В случае террористического захвата автобуса соблюдайте спокойствие, выполняйте все указания без паники и истерики - этим вы сохраните себе жизнь и здоровье.

V. Требования безопасности по окончании поездки

1. Выходите из автобуса спокойно, не торопясь, после полной его остановки и с разрешения сопровождающего.

2. Первыми выходят дети, занимающие места у выхода из салона.

3. Проведите повторную переключку.

4. Не уходите с места высадки до отъезда автобуса.

5. Обо всех недостатках, отмеченных вами во время поездки, сообщите сопровождающему.

VI. Заключительные положения

1. Проверка и пересмотр настоящей инструкции осуществляются не реже одного раза в 5 лет.

2. Инструкция должна быть досрочно пересмотрена в следующих случаях:

при пересмотре межотраслевых и отраслевых правил и типовых инструкций по охране труда;

при изменении условий проведения поездок;


по результатам анализа материалов расследования аварий, несчастных случаев;


по требованию представителей органов по труду субъектов Российской Федерации или органов федеральной инспекции труда.

3. Если в течение 5 лет со дня утверждения (введения в действие) настоящей инструкции условия проведения экскурсий, походов, экспедиций не изменяются, то ее действие продлевается на следующие 5 лет.

4. Ответственность за своевременное внесение изменений и дополнений, а также пересмотр настоящей инструкции возлагается на зам. директора по воспитательной работе.

Заместитель директора:  О.В. Сердюкова

«СОГЛАСОВАНО»:
председатель профкома
 С.И. Кубрак

«УТВЕРЖДАЮ»
Директор Кубраковской
основной школы:
 Н.Г. Великородная
«26» августа 2022г.

Должностные обязанности ответственного по обеспечению безопасности перевозок детей школьным автобусом

I. Общие положения

1.1 Директор школы, в его отсутствие заместитель директора по УВР является лицом, ответственным за безопасность автобусных перевозок обучающихся и состояние работы в учреждении по предупреждению дорожно - транспортных происшествий.

II. Функции

2.1 На директора школы, заместителя директора по УВР возлагается выполнение следующих функций по обеспечению безопасности автобусных перевозок обучающихся:

2.1.1 обеспечение профессиональной надежности водителей автобусов;

2.1.2 содержание автобусов в технически исправном состоянии, предупреждение отказов и неисправностей при их эксплуатации;

2.1.3 организация обеспечения безопасных дорожных условий на маршрутах автобусных перевозок;

2.1.4 организация перевозочного процесса по технологии, обеспечивающей безопасные условия перевозок пассажиров.

III. Обязанности

3.1 Для обеспечения профессиональной надежности водителей в процессе их профессиональной деятельности директор школы обязан:

3.1.1 осуществлять подбор кадров, организовывать стажировки и допуск к осуществлению перевозок пассажиров водителей, имеющих непрерывный стаж работы в качестве водителя автобуса не менее трех последних лет;

3.1.2 обеспечивать повышение профессионального мастерства водителей путем организации занятий необходимой для обеспечения безопасности дорожного движения периодичности, но не реже одного раза в год, по соответствующим учебным планам и программам ежегодных занятий с водителями;

3.1.3 обеспечивать проведение в установленные сроки медицинского освидетельствования водителей;

3.1.4 организовывать регулярное проведение предрейсовых и послерейсовых медицинских осмотров водителей;

3.1.5 обеспечивать соблюдение установленных законодательством Российской Федерации режимов труда и отдыха водителей;

3.1.6 осуществлять регулярное обеспечение водителей необходимой оперативной информацией об условиях движения и работы на маршруте путем проведения регистрируемых инструктажей, включающих сведения:

- об условиях движения и наличии опасных участков, мест концентрации дорожно-транспортных происшествий на маршруте;

- о состоянии погодных условий;
- о режимах движения, организации труда, отдыха и приема пищи;
- о порядке стоянки и охраны транспортных средств;
- о расположении пунктов медицинской и технической помощи, постов ГИБДД;
- об изменениях в организации перевозок;
- о порядке проезда железнодорожных переездов и путепроводов;
- об особенностях перевозки детей;
- об особенностях обеспечения безопасности движения и эксплуатации автобусов при сезонных изменениях погодных и дорожных условий;
- об изменениях в нормативно-правовых документах, регулирующих права, обязанности, ответственность водителей по обеспечению безопасности дорожного движения.

3.1.7 организовывать контроль за соблюдением водителями требований по обеспечению безопасности автобусных перевозок.

3.2 Для содержания автобусов в технически исправном состоянии, предупреждения отказов и неисправностей при их эксплуатации директор школы обязан:

3.2.1 обеспечить наличие и исправность средств повышения безопасности пассажиров школьных автобусов в соответствии с действующими нормативными требованиями;

3.2.2 обеспечивать проведение государственного технического осмотра, обслуживания и ремонта автобусов в порядке и сроки, определяемые действующими нормативными документами;

3.2.3 обеспечивать проведение ежедневного технического осмотра автобусов перед выходом в рейс и по возвращении из рейса с соответствующими отметками в путевом листе (при наличии удостоверения по программе подготовки и переподготовки специалистов по безопасности движения на автомобильном транспорте);

3.2.4 обеспечить охрану автобусов для исключения возможности самовольного их использования водителями организации, а также посторонними лицами или причинения автобусам каких-либо повреждений.

3.3 Для организации обеспечения безопасных дорожных условий на маршрутах автобусных перевозок директор школы обязан:

3.3.1 немедленно сообщать в органы исполнительной власти, дорожные, коммунальные и иные организации, в ведении которых находятся автомобильные дороги, улицы, железнодорожные переезды, паромные переправы, а также в органы ГИБДД о выявленных в процессе эксплуатации маршрутов недостатках в состоянии автомобильных дорог, улиц, железнодорожных переездов, их обустройства, угрожающих безопасности движения, а также о внезапных неблагоприятных изменениях дорожно-климатических условий, стихийных явлениях; принимать необходимые предупредительные меры (организация движения с пониженными скоростями, изменение маршрута движения, информирование водителей, временное прекращение движения автобусов) в соответствии с действующими нормативными документами;

3.3.2 осуществлять выбор местоположения автобусных остановок (площадок для посадки и высадки детей) в соответствии с действующими нормативными документами с соблюдением условий обеспечения максимального удобства пассажиров, необходимой видимости автобусных остановок и безопасности движения транспортных средств и пешеходов в их зоне, согласовывать с дорожными, коммунальными организациями, главным архитектором города (района), органами ГИБДД и направлять соответствующие документы на утверждение муниципальными органами исполнительной власти;

3.3.3 организовать установку на маршрутах специальных остановочных знаков с указанием времени прохождения автобусов, осуществляющих перевозку детей.

3.3.4 производить комиссионное обследование автобусных маршрутов перед их открытием и в процессе эксплуатации – не реже двух раз в год (к осенне-зимнему и весенне-летнему периоду) в порядке, определяемом действующими законодательными и иными нормативными правовыми документами с оформлением результатов обследования актом, в котором дается заключение комиссии о возможности эксплуатации автобусных маршрутов;

3.3.5 немедленно информировать муниципальный орган управления образованием о несоответствии действующих автобусных маршрутов требованиям безопасности дорожного движения для принятия решения о временном прекращении автобусного движения на этих маршрутах или их закрытии;

3.3.6 осуществлять постоянное взаимодействие с органами ГИБДД для оперативного получения информации о неблагоприятных изменениях дорожно-климатических условий, параметров дорожных, метеорологических и иных условий, при которых временно прекращается или ограничивается движение на маршруте перевозок детей школьными автобусами;

3.3.7 прекратить автобусное движение в случаях, не терпящих отлагательства, когда дорожные или метеорологические условия представляют угрозу безопасности перевозок детей (разрушение дорог и дорожных сооружений, вызванные стихийными явлениями, аварии на тепловых, газовых, электрических и других коммуникациях);

3.3.8 разрабатывать графики (расписания) движения на основе определения нормативных значений скоростей движения школьных автобусов на маршруте и отдельных его участках между остановочными пунктами;

3.4 Для организации перевозочного процесса по технологии, обеспечивающей безопасные условия перевозок детей директор школы, а в его отсутствие заместитель директора по УВР обязан:

3.4.1 обеспечивать сопровождение перевозок групп детей преподавателями или специально назначенными взрослыми;

3.4.2 обеспечивать проведение предрейсовых инструктажей водителей, сопровождающих лиц и детей о мерах безопасности во время поездки на школьном автобусе;

3.4.3 обеспечить каждого водителя школьного автобуса графиком движения на маршруте с указанием времени и мест остановок, схемой маршрута с указанием опасных участков, информацией об условиях движения и другими необходимыми путевыми документами;

3.4.4 организовывать контроль за соблюдением маршрутов и графиков (расписаний) движения, количеством перевозимых пассажиров, не превышающим число мест для сидения;

3.4.5 уведомлять органы ГИБДД об организации перевозок школьников, массовых перевозок детей (в лагеря труда и отдыха и т.д.) для принятия мер по усилению надзора за движением на маршруте и решения вопроса о сопровождении колонн автобусов специальными транспортными средствами;

3.4.6 обеспечивать сопровождение детей, перевозимых колонной автобусов, медицинскими работниками;

3.4.7 регулярно информировать муниципальный орган управления образованием о причинах и обстоятельствах возникновения дорожно-транспортных происшествий, нарушениях Правил дорожного движения и других норм безопасности движения;

3.4.8 вести учет и анализировать причины дорожно-транспортных происшествий с автобусами и нарушений водителями учреждения правил движения;

3.4.9 выезжать на место ДТП для проведения служебного расследования, составлять положенные документы в соответствии с Инструкцией по предупреждению и учету дорожно-транспортных происшествий и в установленные сроки направлять их в вышестоящие организации.

IV. Права

4. Директор школы, а его отсутствие заместитель директора имеет право:

4.1. Запрещать выпуск автобусов в рейс или возвращать в гараж при обнаружении в них технических неисправностей, угрожающих безопасности движения;

4.2. Отстранять от работы водителей при их появлении на работе в нетрезвом состоянии, а также, если их состояние или действия угрожают безопасности перевозок.


V. Ответственность

5.1 Директор школы, а его отсутствие заместитель директора несет ответственность за нарушения требований нормативных правовых актов по обеспечению безопасности автобусных перевозок – дисциплинарную, административную, гражданско-правовую или уголовную в порядке, установленном действующим законодательством Российской Федерации.

5.2. По осмотру автобуса: Техническое состояние автобуса должно отвечать требованиям основных положений по допуску транспортных средств к эксплуатации (Постановление Совета Министров - Правительства РФ от 23 октября 1993 г. N 1090 «О правилах дорожного движения»)

«СОГЛАСОВАНО»:

председатель профкома

 С.И. Кубрак

«УТВЕРЖДАЮ»

Директор Кубраковской
основной школы:

 Н.Г. Великородная
«26» августа 2022г.

ДОЛЖНОСТНАЯ ИНСТРУКЦИЯ

сопровождающего (сопровождение группы детей на школьном автобусе)

1. Общие положения

1.1. Настоящая должностная инструкция разработана на основе "Квалификационных характеристик должностей работников образования" (Приказ Минздравсоцразвития России от 26 августа 2010 г. N 761н "Об утверждении Единого квалификационного справочника должностей руководителей, специалистов и служащих, раздел "Квалификационные характеристики должностей работников образования"), Закона РФ "Об образовании", Трудового кодекса РФ, Типового положения об общеобразовательном учреждении, Устава школы, Коллективного Договора, Правил внутреннего трудового распорядка.

1.2. Сопровождающий назначается и освобождается от должности директором школы.

1.3. Сопровождающий должен иметь высшее или среднее профессиональное образование без предъявления требований к стажу педагогической работы.

1.4. Сопровождающий подчиняется непосредственно директору и заместителю директора школы по воспитательной работе.

1.5. В своей деятельности сопровождающий руководствуется Конституцией и законами Российской Федерации, указами Президента Российской Федерации, решениями Правительства Российской Федерации и органов управления образованием всех уровней по вопросам образования и воспитания обучающихся; правилами и нормами охраны труда, техники безопасности и противопожарной защиты, а также Уставом и локальными правовыми актами школы (в том числе, Правилами внутреннего трудового распорядка, приказами и распоряжениями директора, настоящей должностной инструкцией), трудовым договором (контрактом). Сопровождающий соблюдает Конвенцию о правах ребенка.

II. Функции

Основными направлениями деятельности сопровождающего являются:

2.1. Ответственность за детей во время перевозки на школьном автобусе.

2.2. Попечение, воспитание и надзор за обучающимися закреплённой группы по окончании занятий до момента отправления школьного автобуса.

III. Должностные обязанности

Сопровождающий выполняет следующие должностные обязанности:

3.1. Планирует и организует жизнедеятельность обучающихся (воспитанников, детей) и осуществляет их воспитание.

3.2. Использует разнообразные приемы, методы и средства воспитания.

3.3. Совместно с медицинским работником обеспечивает сохранение и укрепление здоровья обучающихся (воспитанников, детей), проводит мероприятия, способствующие их психофизическому развитию.

3.4. Принимает детей в установленном порядке от родителей (законных представителей) или педагогов школы; выполняет организацию досуга обучающихся (воспитанников, детей) по окончании занятий до момента отправления школьного автобуса.

3.5. Проводит работу по профилактике отклоняющегося поведения, вредных привычек.

3.6. Взаимодействует с родителями обучающихся (законных представителей).

3.7. Ведёт необходимый документооборот.

3.8. Соблюдает права и свободы воспитанников; формирует у воспитуемых адекватную самооценку.

3.9. Принимает участие в работе педагогического (методического) совета, комиссий, методических объединений.

3.10. Работает в соответствии с графиком дежурств за 20 минут до начала отправки автобуса и в течение 20 минут по окончании графика движения автобуса.

3.11. Постоянно повышает свое педагогическое мастерство и профессиональную квалификацию.

3.12. Соблюдает этические нормы поведения в школе, в быту, в общественных местах, соответствующие общественному положению педагога.

3.13. Обеспечивает строгое соблюдение правил охраны труда, техники безопасности, санитарных и противопожарных правил; немедленно ставит в известность администрацию школы об обнаружении у обучающихся оружия, пожаро- и взрывоопасных предметов и устройств, ядов, наркотических и токсичных веществ, иных изъятых из гражданского оборота вещей.

3.14. Оперативно извещает администрацию школы о каждом несчастном случае, принимает меры по оказанию первой доврачебной помощи.

3.15. Проходит периодические медицинские обследования.

3.16. Проводит инструктаж обучающихся по безопасности с обязательной регистрацией в журнале регистрации инструктажа.

3.17. Должен знать, как сопровождающий при перевозке детей на школьном автобусе:

а) порядок подачи автобуса к месту посадки, правила посадки и высадки детей;

б) порядок взаимодействия сопровождающего и водителя;

в) правила поведения детей в местах сбора, посадки и высадки, при нахождении в салоне автобуса;

г) правила пользования оборудованием салона: вентиляционными люками, форточками, сигналами требования остановки автобуса;

д) порядок контроля детей при движении и остановках автобуса;

е) порядок действий при чрезвычайных ситуациях: поломка автобуса, пожар, вынужденная остановка, дорожно-транспортное происшествие, захват автобуса террористами;

ё) порядок эвакуации пассажиров;

ж) порядок использования аварийных выходов из автобуса и пользования устройствами приведения их в действие;

з) правила пользования огнетушителями.

IV. Права

Сопровождающий имеет право:

4.1. Участвовать в управлении Школой в порядке, определяемом Уставом школы.

4.2. На защиту профессиональной чести и достоинства.

4.3. Знакомиться с жалобами и другими документами, содержащими оценку его работы, давать по ним объяснения.

4.4. Защищать свои интересы самостоятельно и/или через представителя, в том числе адвоката, в случае дисциплинарного расследования или служебного расследования, связанного с нарушением педагогом норм профессиональной этики.

4.5. На конфиденциальность дисциплинарного (служебного) расследования, за исключением случаев, предусмотренных законом.

4.6. Повышать квалификацию.

4.7. Давать обучающимся во время посадки, движения автобуса по маршруту обязательные распоряжения, относящиеся к организации безопасности и соблюдению дисциплины.

4.8. Знакомиться с проектами решений руководства учреждения, касающихся его деятельности.

4.9. Вносить на рассмотрение руководства предложения по совершенствованию работы, связанной с предусмотренными настоящей инструкцией обязанностями.

4.10. Требовать от руководства учреждения оказания содействия в исполнении своих должностных обязанностей и прав.

V. Ответственность

5.1. Сопровождающий несет ответственность за жизнь и здоровье воспитанников группы, нарушение их прав и свобод в соответствии с законодательством Российской Федерации.

5.2. За неисполнение или ненадлежащее исполнение без уважительных причин Устава и Правил внутреннего трудового распорядка школы, законных распоряжений директора школы и иных локальных нормативных актов, должностных обязанностей, установленных настоящей Инструкцией, сопровождающий несет дисциплинарную ответственность в порядке, определенном трудовым законодательством.

5.3. За применение, в том числе однократное, методов воспитания, связанных с физическим и (или) психическим насилием над личностью обучающегося, а также совершение иного аморального проступка сопровождающий может быть освобожден от занимаемой должности в соответствии с трудовым законодательством и Законом Российской Федерации "Об образовании". Увольнение за подобный проступок не является мерой дисциплинарной ответственности.

5.4. За виновное причинение школе или участникам образовательного процесса ущерба в связи с исполнением (неисполнением) своих должностных обязанностей сопровождающий несет материальную ответственность в порядке и в пределах, установленных трудовым и (или) гражданским законодательством.

VI. Взаимоотношения. Связи по должности.

Сопровождающий:

6.1. Работает по графику, составленному исходя из 36 часовой рабочей недели и утвержденному директором школы.

6.2. На время отсутствия сопровождающего (отпуск, болезнь, пр.) его обязанности исполняет лицо, назначенное приказом директора учреждения. Данное лицо приобретает соответствующие права и несет ответственность за надлежащее исполнение возложенных на него обязанностей.

6.3. Получает от директора школы и его заместителей информацию нормативно-правового и организационно-методического характера, знакомится под расписку с соответствующими документами.

6.4. Работает в тесном контакте с учителями, классными руководителями и родителями обучающихся (лицами, их заменяющими); систематически обменивается информацией по вопросам, входящим в его компетенцию, с администрацией и педагогическими работниками школы.

Организация работы по профилактике детского дорожно-транспортного травматизма

Вопрос организации работы по профилактике детского дорожно-транспортного травматизма на сегодняшний день остаётся одним из самых важных. Это обусловлено трагической статистикой.

Необходимо осознавать, что количество несчастных случаев на дороге в нашей стране во много раз превышает показатели развитых стран. А анализ статистических данных о состоянии детского дорожно-транспортного травматизма показал необходимость акцентирования внимания всего педагогического коллектива на такой приоритетной задаче, как охрана жизни и здоровья детей. Решение этой задачи предполагает формирование у обучающихся устойчивых навыков безопасного поведения на улицах и дорогах с помощью изучения Правил дорожного движения и их практической отработки в урочной и внеурочной деятельности.

Работа по профилактике дорожно-транспортного травматизма в структурном подразделении «Детский сад» муниципального общеобразовательного учреждения «Кубраковская основная общеобразовательная школа Вейделевского района Белгородской области» строится согласно утверждённого плана на учебный год.

Занятия по правилам дорожного движения проводятся с 1 по 9 классы, включая темы по безопасности дорожного движения и оказанию первой медицинской помощи. На изучение Правил дорожного движения в 1-4 классах отведены темы уроков по ОБЖ и Окружающему миру, в 1- 2 классах введён курс внеурочной деятельности «Я – пешеход и пассажир»; в 5- 8 классах – 9 часов , 9 классе – 8 часов.

В 5-9 классах отдельные темы включены в курс основ безопасности жизнедеятельности.

Обучение правилам дорожного движения проводится по Учебной программе по обучению Правилам дорожного движения для 1-9 классов общеобразовательных школ. На уроках ОБЖ используются видеофильмы по профилактике ДТТ, по БДД,

В рамках классных часов (9 часов в год в каждом классе) ежемесячно классные руководители проводят классные часы по ПДД с записью в классном журнале. Для каждого класса разработана тематика проведения классных часов по ПДД.

Ежедневно в конце каждого последнего урока учителя начальной школы и учителя-предметники проводят с обучающимися кратковременное занятие «Минутка» - напоминание по тематике безопасного движения.

Преподавателем-организатором ОБЖ Оводом М.А. разработаны методические рекомендации по информационному уголку по БДД, использованию дидактических игр в процессе изучения ПДД на уроках ОБЖ, использованию игр по ПДД.

В кабинете ОБЖ имеются в наличии электронные версии программ и фильмов по ПДД.

На протяжении учебного года ведётся информационно-разъяснительная работа с родителями, примером этому могут быть проведённые родительские собрания «Безопасный маршрут школьника», «Дорога в школу и домой», «Вы, ребёнок, транспорт и дорога».

В школе действует ЮИДовское движение. Отряд ЮИД создан в 2021г. Отряд насчитывает 5 человек. Руководит отрядом штаб ЮИД, который возглавляет старшая вожатая. Традиционно учебный год для ЮИДовцев начинается с торжественного посвящения в члены ЮИД, которое проходит на традиционном празднике «Подружись со светофором». На празднике все ЮИДовцы принимают клятву изучать правила дорожного движения, учиться методам оказания первой медицинской помощи, заниматься массово-разъяснительной работой по пропаганде ПДД. На каждый учебный год составляется программа работы отряда ЮИД.

Организация дежурств у школы, выявление юных правонарушителей правил перехода, проведения игр «Подружись со светофором», праздников «Посвящение в пешеходы», «Красный, жёлтый, зелёный».

Традиционные мероприятия, проводимые отрядами ЮИД:

Организация экскурсий на пешеходный переход «Моя дорога в школу», отработка безопасного маршрута «Дом-Школа-Дом»

Викторина по ПДД «Дорожные знаки», «Горят светофоры»

Организация экскурсий на пешеходный переход «Особенности перехода дороги в зимнее время»

Конкурс чтецов и частушек по ПДД

Конкурс плакатов и аппликаций по ПДД 2-9 классы

Конкурс на лучшее изготовление дорожных знаков «Путешествие в Страну Дорожных знаков»

Организация подвижных игр по ПДД 1-5 классы

Проведение тестов по ПДД (1-9 классы)

«СОГЛАСОВАНО»

Начальник ОГИБДД ОМВД
России по Вейделевскому
району старший лейтенант
полиции


Д.А. Кучеренко
« 26 » августа 2022г.

«УТВЕРЖДАЮ»

Директор Кубраковской
основной школы:


Н.Г. Великородная
« 26 » августа 2022г.

**Основные направления школьной программы по ПДД и БДД в
муниципальном общеобразовательном учреждении «Кубраковская основная
общеобразовательная школа Вейделевского района Белгородской области» на
2022-2023 учебный год**

Цели и задачи программы

1. Сохранение жизни и здоровья детей.
2. Создание необходимых условий для обеспечения непрерывного воспитательного процесса в области безопасности дорожного движения.
3. Создание у детей стереотипов безопасного поведения на улице.
4. Обучение основам транспортной культуры.
5. Привлечение внимания общественности к проблеме безопасности на дороге.

Ожидаемый результат

- Совершенствование профилактической работы по ПДД в школе;
- формирование навыков правильного поведения детей;
- предотвращение детского дорожно-транспортного травматизма.

Направление деятельности

- Тематические классные часы;
- лекции, познавательные игры;
- конкурсы рисунков, плакатов, стихотворений;
- совместная работа с учреждениями здравоохранения и ГИБДД;
- обучение учащихся оказанию первой медицинской помощи.

Организационная работа

- Обновление положений конкурсов, соревнований;
- разработка положений новых конкурсов;
- обновление уголков безопасности;
- организация проведения открытых уроков и внеклассных мероприятий по ПДД;
- организация проведения игровых и обучающих программ по ПДД.

Инструктивно- методическая работа

- Проведение совещаний для педагогов, родителей по ПДД;
- консультации для педагогов, родителей, обучающихся;

- разработка методических рекомендаций;
- распространение информационных листов, бюллетеней;
- обновление инструкций по проведению инструктажа с детьми и подростками о безопасности дорожного движения;
- создание школьной видеотеки по ПДД.

Массовая работа

- Проведение конкурсов, праздников, соревнований по ПДД;
- тестирование по ПДД;
- конкурсы частушек, рисунков, аппликаций;
- соревнования юных велосипедистов;
- проведение классных часов по профилактике ДДТТ;
- конкурсы методических разработок по профилактике дорожно-транспортного травматизма.

Мероприятия, запланированные программой

Месячник по проведению Всероссийской операции «Внимание дети».

Составление маршрута движения учащихся начальных классов из дома в школу и обратно.

Классные часы по правилам дорожного движения.

День здоровья. День защиты детей.

Административное совещание «Об организации профилактической работы в школе с детьми по ПДД».

Семинар с классными руководителями по вопросу организации работы по изучению ПДД.

Обновление классных уголков безопасности «Дети и дорога».

Распространение листовок и брошюр по ПДД

Соревнования «Колесо безопасности». Месячник по ПДД (весна).

Встреча с сотрудником ГИБДД.

Родительские собрания по вопросам профилактики ДТП

«СОГЛАСОВАНО»

Начальник ОГИБДД ОМВД
России по Вейделевскому
району старший лейтенант
полиции


Д.А.Кучеренко
« 26 » Сентябрь 2022г.

«СОГЛАСОВАНО»

Глава Администрации
Кубраковского с/п


Ж.В. Прудникова
« 26 » Сентябрь 2022г.

«УТВЕРЖДАЮ»

Директор Кубраковской
основной школы:


Н.Г. Великородная
« 26 » Сентябрь 2022г.

План

Проведения в Кубраковской основной школе мероприятий, направленных на профилактику детского травматизма на улицах и дорогах Российской Федерации в 2022-2023 учебном году

№ п. п	Мероприятие	Сроки	Ответственные
1	Неделя безопасности дорожного движения	Сентября 2022г.	Преподаватель ОБЖ,вожатая, кл.руководители
2	Организована выставка плакатов по предупреждению детского травматизма	Сентябрь 2022г.	Вожатая
3	Провести встречи с медицинскими работниками	Октябрь 2022г	Классные руководители
4	Укомплектован кабинет по безопасности движения	Октябрь 2022г	Преподаватель ОБЖ
5	Провести тематические классные часы «Дорога в школу»	Ноябрь 2022г	Вожатая, кл. руководители
6	Встречи с работниками ГИБДД	В течение года	Вожатая
7	Проведены тематические уроки по темам, касающимся профилактики детского травматизма на дорогах	Декабрь 2023г.	Преподаватель ОБЖ
8	Организовать выставку печатной продукции по теме «Безопасность на дороге»	Февраль 2023г.	Вожатая, учитель информатики
9	Провести викторины для обучающихся 7- 9 классов по ПДД	Март 2023г.	Преподаватель ОБЖ, кл. руководители
10	Принять участие в районном конкурсе «Безопасное колесо»	Апрель 2023г.	Преподаватель ОБЖ
11	Провести беседы по безопасному поведению обучающихся на улицах и дорогах	1раз в четверть	Преподаватель ОБЖ Кл. руководители
12	Пополнение материалами странички школьного сайта «Детская безопасность»	1 раз в месяц	Преподаватель ОБЖ

«СОГЛАСОВАНО»

Начальник ОГИБДД ОМВД
России по Вейделевскому
району старший лейтенант
полиции


Д.А.Кучеренко
«26» августа 2022г.

«СОГЛАСОВАНО»

Глава Администрации
Кубраковского с/п


Ж.В. Прудникова
«26» августа 2022г.

«УТВЕРЖДАЮ»

Директор Кубраковской
основной школы:


Н.Г. Великородная
«26» августа 2022г.

План

работы классного руководителя

по профилактике детского дорожно-транспортного травматизма

№ п. п	Мероприятие	Сроки	Ответственные
1	Проведение уроков изучения Правил дорожного движения согласно программе	Ежемесячно	Классные руководители
2	Проведение на родительском собрании беседы “Будьте примером для детей в правильном поведении на дороге”	В течение года	Классные руководители
3	Проведение утренника “Мы по улицам идем”	В течение года	Классные руководители
4	Организация конкурсов на лучший рисунок, рассказ, исполнение стихотворения по безопасности движения	В течение года	Классные руководители
5	Проведение бесед-“минутки” по профилактике несчастных случаев с детьми на дороге (в начальных классах ежедневно на последнем уроке)	В течение года	Классные руководители
6	Участие в проведении “Недели безопасности” (по плану школы)	сентябрь	Классные руководители
7	Предоставление отчёта о проведённых мероприятиях для школьного сайта	В течение года	Классные руководители
8	Разъяснительная работа с обучающимися о необходимости ежедневного ношения светоотражающих элементов (повязок)	Постоянно	Классные руководители

«СОГЛАСОВАНО»

Начальник ОГИБДД ОМВД
России по Вейделевскому
району старший лейтенант
полиции


Д.А.Кучеренко
«26» августа 2022г.

«СОГЛАСОВАНО»

Глава Администрации
Кубраковского с/п

Ж.В. Прудникова
«26» августа 2022г.

«УТВЕРЖДАЮ»

Директор Кубраковской
основной школы:


Н.Г. Великородная
«26» августа 2022г.

План совместных общешкольных мероприятий ЮИД по предупреждению дорожно-транспортного травматизма на 2022-2023 учебный год

№ п/п	Мероприятие	Сроки	Ответственные
1	Семинары с учителями начальных классов и классными руководителями: -о методике обучения учащихся Правилам дорожного движения; -о формах внеклассной работы по профилактике детского травматизма; -об организации работы по привитию навыков соблюдения Правил дорожного движения	Август-сентябрь 2022г. Сентябрь 2022г. Ноябрь 2022г. Апрель 2023г.	Преподаватель ОБЖ, директор
2	Заслушивание отчётов учителей и классных руководителей на педагогических советах о выполнении программы проведения профилактических мероприятий	1 полугодие, 2 полугодие	Зам. директора Серкова О.В.
3	Беседы об общешкольных родительских собраниях на темы: «Как влияет на безопасность детей поведение родителей на дороге», «Требования к знаниям и навыкам школьника, которому доверяется самостоятельное движение в школу и обратно», «Использование движения родителей с детьми по улицам города (села) для обучения детей навыкам правильного поведения на дороге»	Сентябрь 2022г. Декабрь 2022г. Апрель 2023г. Март 2023г.	Классные руководители, Сердюкова О.В., зам.директора
4	Беседы по школьному радио: «Знай и соблюдай Правила дорожного движения». «Про того, кто головой рисковал на мостовой» (по материалам рейда патруля ЮИД). «Каждому должно быть ясно – на дороге кататься опасно» (на коньках, санках) «Рассказ об одном сборе» (утреннике, вечере, соревновании, конкурсе по безопасности движения) «Помни это, юный велосипедист» «Здравствуй, лето!» (о поведении на дороге во время летних каникул»)	Сентябрь 2022 г. Январь 2023г. Апрель 2023г.	Преподаватель ОБЖ
5	Создание отряда ЮИД и организация его работы	Сентябрь 2022г.	Преподаватель ОБЖ,вожатая

Методическая база школы по ПДД

Учебные пособия, журналы, газеты по ПДД

1. Уроки по правилам дорожного движения 5-9 классы
2. Безопасность на улицах и дорогах 5-6 класс
3. Безопасность на улицах и дорогах 7-8 класс
4. Безопасность на улицах и дорогах 9 класс
5. Правила дорожного движения

Электронные версии

программ и фильмов по ПДД

1. Безопасность на улицах и дорогах
2. Безопасность на улицах и дорогах
3. Азбука пешехода
4. Безопасность детей в транспортном мире
5. Азбука дорожной науки
6. Не игра

«СОГЛАСОВАНО»

Начальник ОГИБДД ОМВД
России по Вейделевскому
району старший лейтенант
полиции

Д.А. Кучеренко

«26» августа 2022г.

«УТВЕРЖДАЮ»

Директор Кубраковской
основной школы:

Н.Г. Великородная

«26» августа 2022г.

Памятка

родителям при составлении безопасного маршрута школьника

Дорогие родители! Помогите вашему ребенку сохранить жизнь и здоровье на дороге.

Эту трудную задачу облегчит создание вами семейных учебных пособий.

Вместе с детьми составьте схему маршрута «Дом - школа - дом» с детальным описанием особенностей каждого перехода через дорогу и мест, требующих повышенного внимания. Могут быть полезными схемы других постоянных маршрутов вашей семьи («Дом - музыкальная школа», «Дом - дом бабушки» и т.д.), а также планы окрестностей дома и школы с их описанием.

Текст к плакату:

Переход

Если у тротуара стоят машины, не выходи из-за них, отойди подальше, чтобы был обзор.

Пропусти едущую машину, подожди: не скрыта ли за проехавшей встречная.

Осторожно: обзору улицы мешают деревья.

Местный проезд

При движении по проезду не болтать с приятелем, не бежать. Здесь тротуар и дорога вместе.

«Пустынная» улица

Даже если не видно машин, приостановись, осмотри и переходи шагом.

Улица с интенсивным движением

Такую улицу безопаснее переходить только по обозначенным пешеходным переходам.

ДОМ и прилегающая территория

Особенности улиц, внутриквартальных проездов, стоящие машины, места ограниченного обзора (домами, деревьями), остановки автобуса, игровые площадки рядом с дорогой.

Остановка автобуса.

Внимание! Стоящий автобус может ограничивать обзор!

Проезд в дворовую территорию.

Остановись для наблюдения, как при переходе проезжей части: убедись, что из двора не выезжает машина.

Регулируемый перекресток.

Всегда дождись зеленого сигнала светофора!

Перед тем как переходить дорогу, убедись, что на твоём пути нет машин, поворачивающих под зеленую стрелку светофора.

Остановка автобуса.

Торговая палатка.

Еще одна «помеха обзору»

ШКОЛА и прилегающая территория.

Особенности улиц, все места с ограниченным обзором, основные помехи обзору, основные маршруты перехода улиц детьми, идущими в школу и из нее.

Образцы характеристик особенностей улиц:

- Узкая улица с интенсивным движением (на узких улицах пешеход менее осторожен, чаще невнимателен, так как для перехода улицы требуются считанные секунды).
- Узкая улица с неинтенсивным движением (на таких улицах зачастую пешеход выходит на проезжую часть, даже не осмотрев ее).
- Широкая улица с интенсивным движением (переход таких улиц опасен тем, что за время перехода обстановка на дороге может внезапно измениться, а пешеход не может так быстро покинуть дорогу, как на узких улицах).
- Большое число стоящих автомобилей (помехи обзору).
- Обзору проезжей части улицы мешают кусты, деревья.
- Дома, расположенные близко к проезжей части улицы - ограничивают обзор пешеходов, детей.
- Машины могут появиться неожиданно из-за поворота.
- Движение машин с высокими скоростями.
- Выезд транспорта из ворот предприятия (въезд).
- Возможно движение транспорта задним ходом.
- Обзор ограничен павильоном остановки общественного транспорта.
- Две остановки одна недалеко от другой («пересадочный пункт»).
- Движение военных, учебных или личных машин (неумелые водители).
- Уклон, поворот (возможность выезда машин на встречную полосу, на обочину, на тротуар при скользкой проезжей части).
- Движение крупногабаритных машин (автобусы, грузовики). Вероятны случаи, когда за одной машиной скрыта другая - движущаяся в ту же сторону или навстречу.

Рекомендуем:

1. Вместе с ребенком пройти по рекомендуемому маршруту, обсудив места, требующие повышенного внимания. Обязательно обозначить, по какому маршруту идти нельзя.
2. Дома вместе с ребенком составить схему рекомендуемого маршрута и описание к ней.
3. Пройти маршрут вместе с ребенком повторно, попросив его объяснить взрослому, как правильно поступать в том или ином случае.
4. Регулярно тренировать внимание ребенка, превращая его знания в навыки поведения.

«СОГЛАСОВАНО»

Начальник ОГИБДД ОМВД
России по Вейделевскому
району старший лейтенант
полиции

Д.А.Кучеренко

«26» августа 2022г.

«УТВЕРЖДАЮ»

Директор Кубраковской
основной школы:

Н.Г. Великородная

«26» августа 2022г.

Памятка школьнику

БЕЗОПАСНОСТЬ НА ДОРОГЕ

Ежегодно в России жертвами дорожно-транспортных происшествий становятся дети. Каждый день вы выходите на улицу и становитесь участниками дорожного движения. Очень часто ребята нарушают правила дорожного движения или вовсе их не знают. Давайте сейчас, прочитав эту памятку, запомним основные правила и не будем их нарушать.

ОСНОВНЫЕ ПРАВИЛА БЕЗОПАСНОГО ПОВЕДЕНИЯ НА ДОРОГЕ

Никогда не выбегайте на дорогу перед приближающимся автомобилем. Это опасно, потому что водитель не может остановить машину сразу.

Дорогу необходимо переходить в специально установленных местах по пешеходному переходу.

На проезжую часть выходите только после того, как убедитесь в отсутствии приближающегося транспорта и слева и справа.

Выйдя из автобуса, не выбегайте на дорогу. Подождите, пока автобус отъедет, и только потом, убедившись в отсутствии машин, переходите дорогу.

Опасно выезжать на проезжую часть на скейтах и роликовых коньках.

Не выбегайте на дорогу вне зоны пешеходного перехода, в этом месте водитель не ожидает пешеходов и не сможет мгновенно остановить автомобиль.

Опасно играть в мяч и другие игры рядом с проезжей частью, лучше это делать во дворе или на детской площадке.

Умейте пользоваться светофором.

Помните! Только строгое соблюдение

Правил дорожного движения защищает всех вас

от опасностей на дороге.

Памятка

для родителей по обучению детей правилам дорожного движения

Не спешите, переходите дорогу размеренным шагом. Выходя на проезжую часть дороги, прекратите разговаривать - ребенок должен привыкнуть, что при переходе дороги нужно сосредоточиться.

Не переходите дорогу на красный или желтый сигнал светофора, как бы вы при этом не торопились. Переходите дорогу только в местах, обозначенных дорожным знаком "Пешеходный переход". Из автобуса, троллейбуса, трамвая, такси выходите первыми. В противном случае ребенок может упасть или побежать на проезжую часть.

Привлекайте ребенка к участию в ваших наблюдениях за обстановкой на дороге, показывайте ему те машины, которые готовятся поворачивать, едут с большой скоростью и т.д.

Не выходите с ребенком из-за кустов или машины, не осмотрев предварительно дорогу, – это типичная ошибка и нельзя допускать, чтобы дети ее повторяли.

Не разрешайте детям играть вблизи дороги и на проезжей части.

Памятка

для родителей по правилам дорожного движения

Необходимо учить детей не только соблюдать Правила движения, но и с самого раннего возраста учить их наблюдать и ориентироваться. Нужно учитывать, что основной способ формирования навыков поведения – наблюдение, подражание взрослым, прежде всего родителям. Многие родители, не понимая этого, личным примером обучают детей неправильному поведению.

Находясь с ребенком на проезжей части, не спешите, переходите дорогу размеренным шагом. Иначе вы научите спешить там, где надо наблюдать и обеспечить безопасность.

Не посылайте ребенка переходить или перебегать дорогу впереди вас – этим вы обучаете его идти через дорогу, не глядя по сторонам. Маленького ребенка надо крепко держать за руку, быть готовым удержать при попытке вырваться – это типичная причина несчастных случаев.

Учите ребенка смотреть. У ребенка должен быть выработан твердый навык: прежде чем сделать первый шаг с тротуара, он поворачивает голову и осматривает дорогу во всех направлениях. Это должно быть доведено до автоматизма.

Учите ребенка замечать машину. Иногда ребенок не замечает машину или мотоцикл издалека. Научите его всматриваться вдаль.

Учите ребенка оценивать скорость и направление будущего движения машины. Научите ребенка определять, какая едет прямо, а какая готовится к повороту.

Твердо усвойте сами и научите ребенка, что входить в любой вид транспорта и выходить из него можно только тогда, когда он стоит. Объясните ребенку, почему нельзя прыгать на ходу.

Положение
об отряде юных инспекторов дорожного движения
Кубраковской основной школы

Принято:

Общим собранием отряда ЮИД от 12 сентября 2021 года

Место составления: МОУ «Кубраковская ООШ»

1. Общие положения.

1.1. отряд юных инспекторов движения (далее ЮИД) – добровольное объединение школьников, которое создается с целью воспитания у них гражданственности, высокой общей культуры, коллективизма, профессиональной ориентации, широкого привлечения их к организации пропаганды безопасного поведения на дорогах и улицах среди детей младшего и среднего возраста.

1.2 Основными задачами ЮИД является:

- активное содействие школе в выработке у школьников активной жизненной позиции;
- изучение Правил безопасного поведения на улицах и дорогах, овладение навыками проведения работы по пропаганде ПДД и организация этой работы среди детей;
- овладение навыками оказания первой медицинской помощи пострадавшим при дорожно-транспортных происшествиях.

2. Основные направления работы отряда ЮИД

2.1 Углубленное изучение Правил дорожного движения, овладение методами предупреждения ДДТТ и навыками оказания первой медицинской помощи пострадавшим при ДТП, знакомство с оперативно-техническими средствами регулирования дорожного движения.

2.2 Проведение массово-разъяснительной работы по пропаганде Правил дорожного движения в школе.

2.3 Участие в смотрах и слетах ЮИД, конкурсах и соревнованиях, организация деятельности школьной площадки безопасного движения.

2.4 Организация работы с юными велосипедистами

2.5 Овладение техническими знаниями, участие в работе кружков

3. Структура и организация работы отряда юных инспекторов движения

3.1 Членами отряда ЮИД могут быть учащиеся в возрасте от 10 лет, изъявившие желание активно участвовать в работе отряда ЮИД.

3.2 Отряд создается при наличии не менее 7 человек и может делиться на отделения.

3.3 Прием в члены отряда ЮИД проводится на основе устного заявления на сборе отряда.

3.4 Повседневное руководство работой отряда ЮИД осуществляет штаб ЮИД, избираемый на общем собрании отряда. Штаб избирает командира отряда и командиров отделений.

4. Обязанности и права юного инспектора движения

4.1 Юный инспектор движения обязан:

4.1.1 Дорожить честью, званием юного инспектора движения, активно участвовать в делах отряда, своевременно и точно выполнять задания штаба и командиров.

4.1.2 Изучать Правила дорожного движения и быть примером в их соблюдении

4.1.3 Вести разъяснительную работу среди сверстников и детей младшего возраста по пропаганде Правил безопасного движения на дорогах

4.1.4 Всемерно беречь и укреплять общественный порядок

4.1.5 Укреплять свое здоровье, систематически заниматься физической культурой и спортом

4.2 Юный инспектор движения имеет право:

4.2.1 Участвовать в обсуждении всех вопросов, относящихся к деятельности отряда, и вносить соответствующие предложения

4.2.2 Избирать и быть избранным в штаб ЮИД

4.2.3 Овладевать знаниями, умениями и навыками, методикой и практикой работы по профилактике ДДТТ

4.2.4 Обращаться за помощью и консультациями по вопросам безопасности движения и общественного правопорядка в местные органы полиции и Госавтоинспекции

4.2.5 Юный инспектор движения может награждаться за активную работу в отряде грамотами, ценными подарками

5. Обязанности членов отряда ЮИД:

5.1 Основные обязанности командира отряда ЮИД

5.1.1 Возглавлять работу отряда

5.1.2 Разрабатывать и вносить на утверждение план работы отряда на совет дружины;

5.1.3 Контролировать деятельность отделений, проводить заседания штаба, итоговые сборы, линейки.

6. Пропагандистская деятельность отряда ЮИД

6.1 Организация разъяснительной работы по теме безопасности дорожного движения, проведение бесед, викторин, кинолекториев, игр, экскурсий, соревнований, конкурсов, тематических утренников и праздников.

6.2 Участие в создании и использовании наглядной агитации и методической базы для изучения Правил дорожного движения.

6.3 Шефская деятельность отряда ЮИД

- организация среди младших школьников рисунков на тему безопасного движения, разучивание песен и стихов, изучение дорожных знаков и дорожной разметки, помощь в переходе улиц и дорог.

6.4 Информационная деятельность отряда ЮИД

- организация школьных передач по результатам деятельности отряда ЮИД, создание стендов, стенгазет по ПДД, ведение документации отряда.